

# PRÉSENTATION INVESTISSEURS

Résultats annuels 2025  
Activité du 1<sup>er</sup> trimestre 2026



22 avril 2026



# Forte progression des résultats annuels 2025

- **Solide croissance de l'activité de +8,5% à 50 M€**, portée par le développement soutenu à l'international et le marché nord-américain
- **Progression dynamique de +69% de l'EBITDA**
- **Marge d'EBITDA de 9,1%** (vs. 5,9% en 2024), dont 11,0% au 2<sup>nd</sup> semestre 2025
- **Amélioration de +2,8 M€ du résultat net**, désormais positif
- **Ambition** : surperformer le marché de l'imagerie médicale en 2026



**RESULTATS 2025 EN PHASE  
AVEC LA TRAJECTOIRE  
DU PLAN STRATÉGIQUE  
#IMAGING 2027**

# Sommaire



Présentation Investisseurs  
22 avril 2026

Leader français de l'imagerie médicale	4.	Activité du 1 <sup>er</sup> trimestre 2026 & Ambitions	22.
Faits marquants & activité de l'exercice 2025	8.	Actionnariat & informations boursières	27.
Résultats financiers 2025	17.	Annexes	28.

DMS Group

# Leader français de l'imagerie médicale

DMS Group est **un industriel français de la radiologie digitale**, tourné vers l'international, reconnu comme un acteur clé et un partenaire incontournable de la chaîne de valeur, aussi bien par **la qualité de ses solutions, que par sa flexibilité, son ingéniosité, ses valeurs responsables.**



**50 M€** Chiffre d'affaires 2025

**+11%** Croissance annuelle moyenne 2018-2025

**145** Collaborateurs (31/12/2025)

**45** ans d'expertise en imagerie médicale

**N°1** français

# INNOVATION PRODUIT

## Une gamme complète de solutions d'imagerie médicale

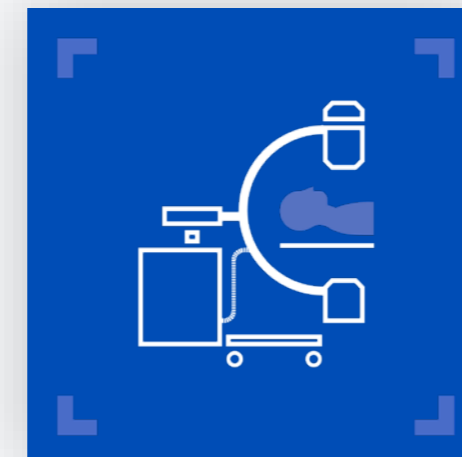
### RADIOLOGIE



**TABLES  
TÉLÉCOMMANDÉES**

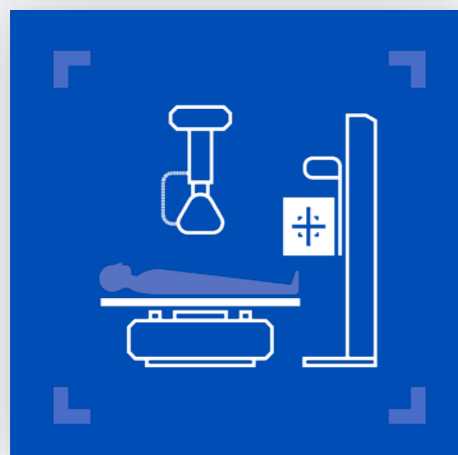


**MOBILES**




**ARCEAUX  
CHIRURGICAUX**

← Proj et MC2 soutenu par France Relance →



**SALLE OS  
POUMONS**



**RETROFIT KITS**



**MAMMOGRAPHIE**

← Produits dits de négoce actuellement dans notre gamme →

### OSTÉODENSITOMÉTRIE



Parallèlement au succès commercial actuel, redéfinition continue de la gamme de produits vers plus de valeur ajoutée

Lancement commercial nouvelle gamme début 2025 avec pour objectif à terme le lancement aux Etats Unis (plus grand marché mondial).

### ADAM



Plateforme logicielle de workflow R/F basée sur l'IA.  
Transversal à toute la gamme de produits.

# Une plateforme logicielle transversale basée sur l'I.A.

→ Interface logicielle révolutionnaire pour gérer le flux de travail R/F

**RADIOLOGIE**  
78% du CA 2025



**OSTÉODENSITOMÉTRIE**  
22% du CA 2025



## PLATEFORME LOGICIELLE PROPRIÉTARE



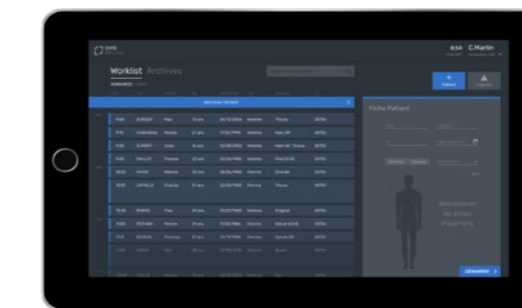
### Flux de travail simplifié

- Plateforme tout-en-un : gamme complète d'outils sur une seule interface
  - Console de commande de la table conçue pour l'environnement ADAM
- Caractéristiques et ergonomie optimisées



### Automatisation du flux de travail

- Prédéfini du positionnement de la table, des paramètres des rayons X et des commandes DICOM
  - Installation de la salle entièrement automatisée
- Gain de temps et disponibilité accrue du thérapeute pour le patient



### Mobilité du flux de travail

- Disponible sur une tablette, le radiographe peut apporter le poste de travail ADAM au patient pour une mise en place transparente de l'examen.

## INNOVATION PRODUIT

# Nos produits phares



**PLATINUM NEO**

Commercialisé



**ONYX**

En cours de certification



**!M1**

Commercialisé



**STRATOS DR**

Commercialisé

# STRATEGIE

## Axes de développement



**Renforcer la  
gamme de produits**



**Consolider  
le marché**



**Renforcer la  
présence internationale**

### DIFFERENCIATION



Maîtrise complète  
de la chaîne de  
valeur



Intelligence  
Artificielle





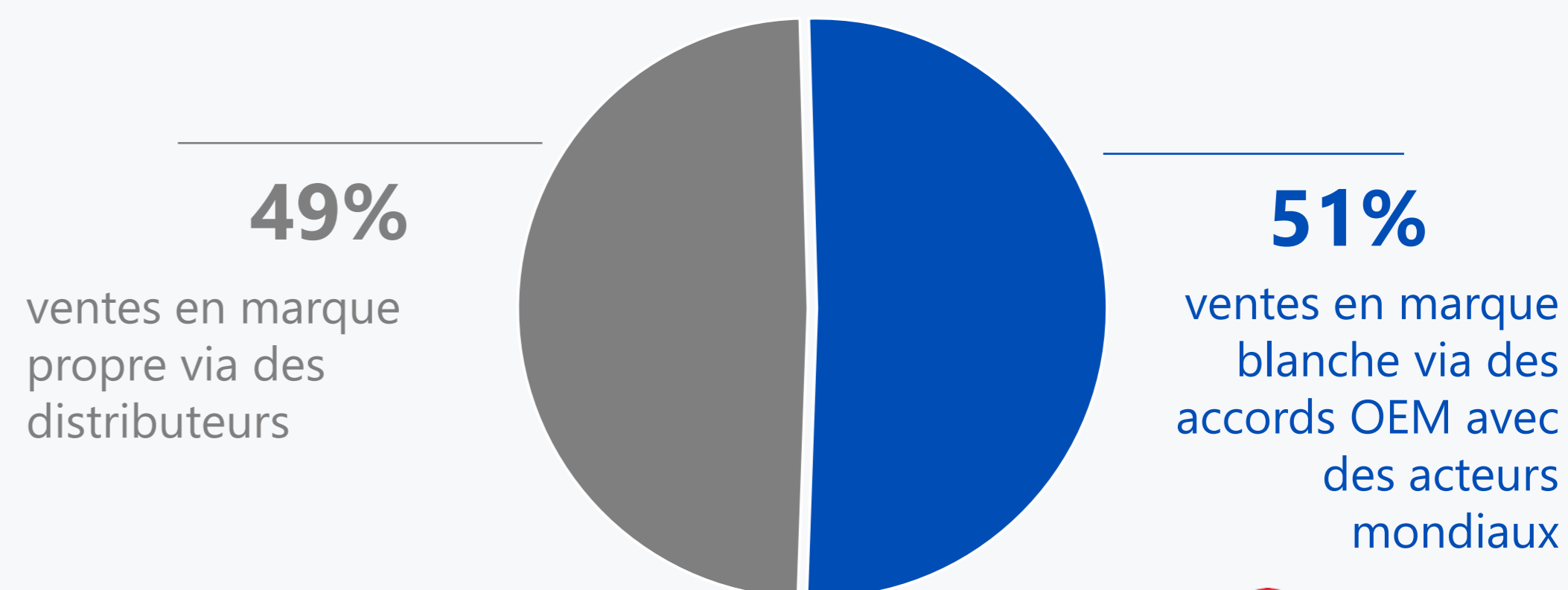
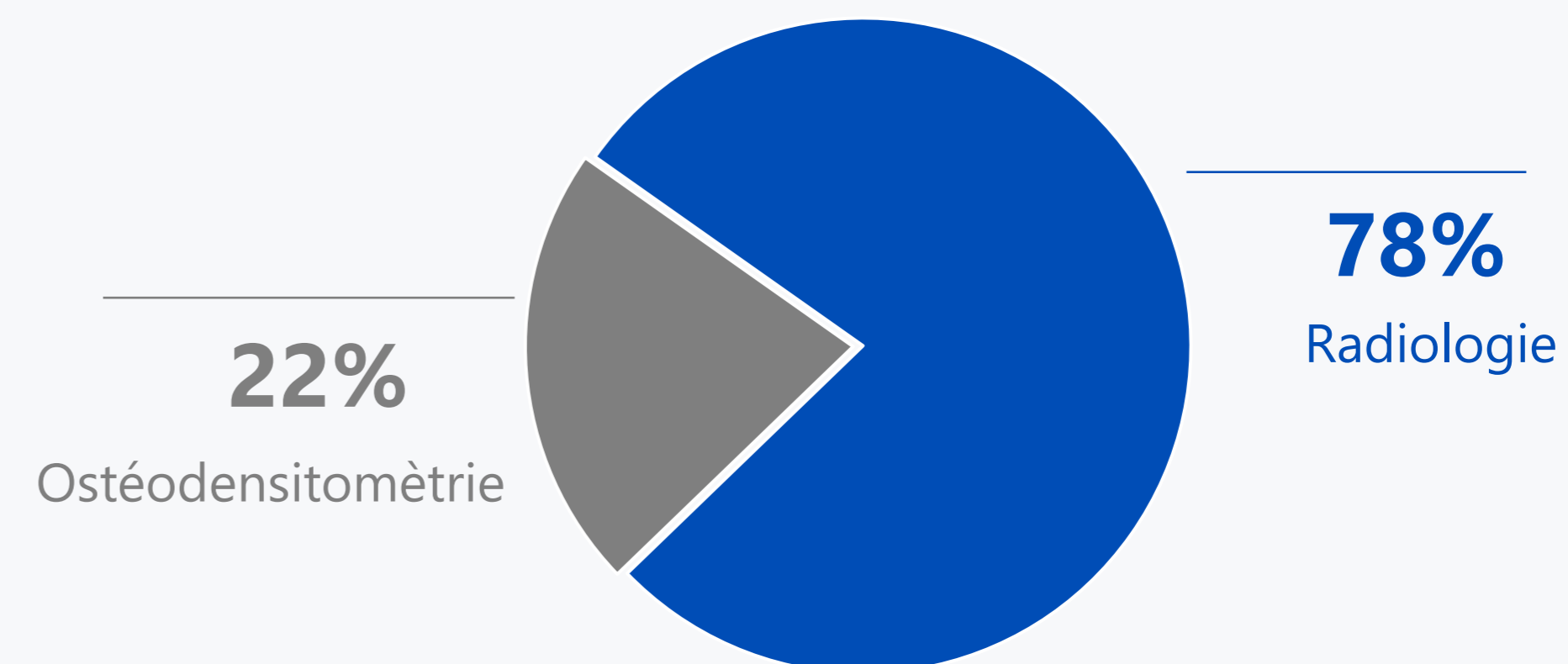
DMS GROUP

# Activité & Faits marquants 2025



# +9% de croissance annuelle à 50 M€, avec une accélération au 2<sup>nd</sup> semestre 2025 (+14%)

Données consolidées non auditées Normes IFRS – en M€	2025	2024	Variation
Chiffre d'affaires du 1 <sup>er</sup> trimestre	<b>10,9</b>	9,9	+10%
Chiffre d'affaires du 2 <sup>ème</sup> trimestre	<b>12,7</b>	13,0	-2%
Chiffre d'affaires du 3 <sup>ème</sup> trimestre	<b>11,0</b>	10,0	+10%
Chiffre d'affaires du 4 <sup>ème</sup> trimestre	<b>15,4</b>	13,2	+17%
<b>Chiffre d'affaires 12 mois</b>	<b>50,0</b>	46,1	+9%
<i>dont Radiologie</i>	<b>39,1</b>	35,9	+9%
<i>dont Ostéodensitométrie</i>	<b>10,9</b>	10,1	+8%

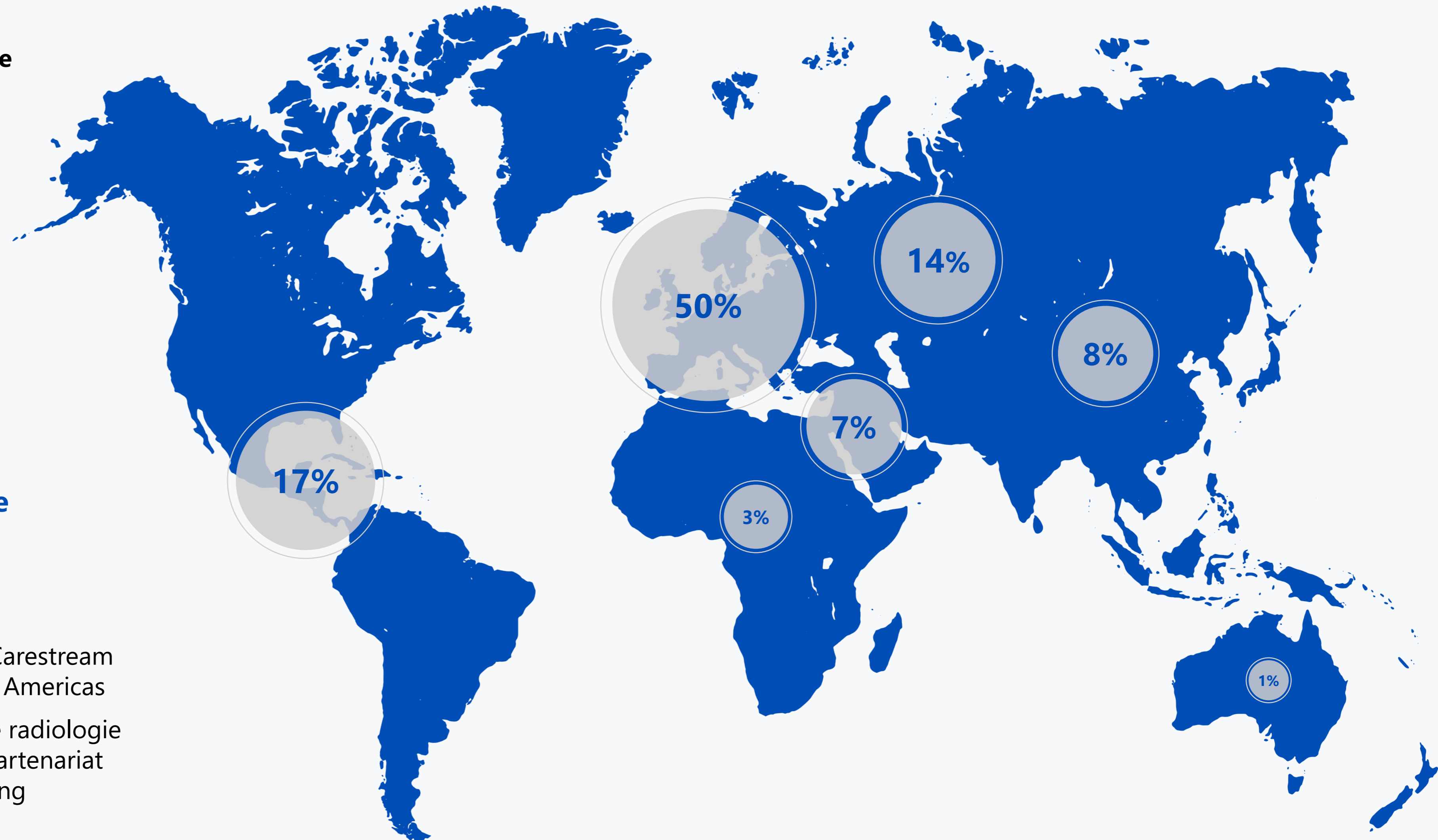


**Canon**  
**Carestream**  
**FUJIFILM**

# Dynamique commerciale soutenue à l'international

### Répartition géographique du chiffre d'affaires 2025 (%) :

- **50%** Europe
- **17%** Amériques
  - dont **14%** Amériques du Nord
  - dont **3%** Amériques du Sud
- **14%** CEI
- **7%** Moyen Orient
- **8%** Asie pacifique
- **3%** Afrique
- **1%** Océanie



### → Renforcement de la présence en Amérique du Nord

- **+71% de croissance à 6,9 M€** (vs. 4,0 M€ en 2024)
- Montée de l'activité auprès de Carestream Health et de Fujifilm Healthcare Americas
- Premières ventes du système de radiologie mobile **!M1** dans le cadre du partenariat commercial avec Medlink Imaging



# Faits marquants 2025

**Mars  
2025**

## Contrat de 120 mobiles en Ukraine

DMS Group a été sélectionné par les autorités ukrainiennes pour la livraison de 120 mobiles de radiologie d'urgence pour un **montant de 11 M€**

**Mai  
2025**

## Homologation FDA pour le !M1 : commercialisation aux États-Unis avec Medlink Imaging

Homologation de la FDA (Food & Drug Administration) pour la solution de radiologie mobile !M1 intégrant les capteurs Vieworks sur le marché US. Medlink Imaging débute les premières livraisons sur le territoire américain

**Été  
2025**

## Signature d'un partenariat stratégique avec InnoLux et InnoCare pour bâtir un champion technologique européen de l'imagerie médicale

### VOLET FINANCIER

**Augmentation de capital de 6,9 M€** réservée à InnoLux, InnoCare, Bpifrance et Nextstage AM

### Engagements financiers additionnels pouvant aller jusqu'à 16 M€

- 8 M€ pour InnoLux/InnoCare
- 8 M€ pour Bpifrance

### VOLET TECHNOLOGIQUE & INDUSTRIEL

Soutien technologique et d'industriel d'InnoLux et d'InnoCare au développement de DMS Group :

- Sécurisation des composants d'imagerie de nouvelle génération
- Accélération du développement de solutions intégrées associant matériel, logiciel et IA
- Renforcement de la compétitivité grâce à un accès privilégié aux technologies d'InnoLux

**Novembre  
2025**

## Homologation FDA pour le !M1 dans le cadre du partenariat avec JPI Healthcare Solutions

Autorisation de mise sur le marché (FDA clearance) aux États-Unis du !M1 dans sa version spécifiquement développée pour JPI Healthcare Solutions, filiale du groupe coté coréen JPI Healthcare.

## FAITS MARQUANTS

# Signature avec les autorités ukrainiennes d'un contrat de 11 M€ pour la livraison de 120 mobiles de radiologies d'urgence

Début 2025, DMS Group a été retenu par les autorités ukrainiennes pour fournir **120 unités mobiles de radiologie « !M1 Adam »**, dans le cadre d'un **contrat de 11 M€**, financé par le Fonds pour la résilience économique de l'Ukraine

Les premières livraisons ont débuté au 3<sup>ème</sup> trimestre 2025, avec un déploiement échelonné sur 12 mois. **À fin mars 2026, 6 lots sur 10 ont été livrés**

DMS Group s'impose ainsi comme un acteur de référence de la Radiologie mobile, au service des enjeux de santé publique et de résilience internationale.



## FAITS MARQUANTS

# Signature d'un partenariat stratégique avec InnoLux et InnoCare pour bâtir un champion technologique européen de l'imagerie médicale

### ALLIANCE INTERNATIONALE



Partenariat inédit avec InnoLux & InnoCare (Taïwan), acteurs mondiaux de la technologie d'affichage et de l'électronique

Fortes synergies en R&D, production et ventes grâce à une intégration verticale

Soutenir l'ambition de DMS Group de devenir une plateforme européenne de référence dans le domaine de l'imagerie médicale :

- **Sécurisation des composants d'imagerie** de nouvelle génération.
- Accélération du **développement de solutions intégrées** associant matériel, logiciel et IA
- Renforcement de la compétitivité grâce à un **accès privilégié aux technologies**

### SOUTIEN D'INSTITUTIONNELS FRANCAIS



Engagement réaffirmé pour consolider l'ancrage français du capital de DMS Groupe



Acteur majeur du capital-croissance pour accélérer l'émergence d'un champion industriel européen

#### Août 2025 : augmentation de capital d'un montant total de 6,9 M€ au prix unitaire de 1,19 €

- NextStage 9,1% du capital
- Bpifrance Participations 6,3% du capital
- InnoLux/InnoCare 6,3% du capital

#### Engagements financiers additionnels

- InnoLux/InnoCare : +8 M€ (tranches B&C)
- Bpifrance : +8 M€ (conditionné à la tranche C)
- NextStage AM : intérêt confirmé à co-investir

### OPÉRATION STRUCTURANTE POUR DMS GROUP

Une levée de fonds pour accélérer l'exécution du plan Imaging 2027 :

- **Renforcement des synergies industrielles**, avec la relocalisation de la ligne de production l'intégration technologique des capteurs plans à rayon X d'InnoCare
- **Finalisation du développement de l'arceau de bloc opératoire**
- **Accélération commerciale aux États-Unis**
- **Renforcement de la trésorerie opérationnelle**

Structuration du capital social : investisseurs institutionnels > 40% du capital

Renforcement de la gouvernance

## FAITS MARQUANTS

# Evolution de la gouvernance de DMS Group



**Samuel SANCERNI**  
Président du  
Conseil d'administration



**Jean-François GENDRON**  
Administrateur indépendant



**Marie-Laurence BORIE**  
Administratrice indépendante



**Julien DELPECH**  
Administrateur indépendant



**Tim YANG**  
Censeur  
InnoLux Corp. - InnoCare Optoelectronics



**Vladislav TCACI**  
Censeur  
Bpifrance



**Marko JÄRVINEN**  
Censeur  
Verso Capital

## FAITS MARQUANTS

# Nouvelle homologation FDA pour le !M1 dans sa version spécifiquement développée pour JPI Healthcare Solutions

**Autorisation de mise sur le marché (FDA clearance)** aux États-Unis pour le mobile de radiologie !M1 dans sa version spécifiquement développée pour JPI Healthcare Solutions, filiale du groupe coté coréen JPI Healthcare

Etape majeure pour l'**accélération du partenariat conclu en septembre 2024 avec JPI Healthcare Solutions** visant à commercialiser la solution mobile de radiologie !M1 sur le marché américain ainsi que sur les marchés internationaux

Officiellement lancé lors du prochain congrès RSNA, fin novembre 2025 à Chicago, le **TrueMobile Apex intègre le nouveau détecteur de rayons X Pixum EZ-C X de Trixell, filiale de Thales Group**



# Une équipe de direction engagée

Une équipe de direction tournée vers la performance



**Samuel SANCERNI**  
Président-Directeur Général

21 ans chez DMS Group  
• Président de DMS Group depuis le 18/07/2022 ;  
• Spécialiste en imagerie médicale (plus de 20 ans d'expérience) ;  
• Ingénieur généraliste,  
• Master II IAE Commerce international (Montpellier) ;  
• Certificat HEC : Business et stratégie d'entreprise et corporate finance (ICCF).



**Valérie PUGNALONI**  
Directrice Administrative et Financière

+20 ans d'expérience direction financière chez Schneider Electric et General Electric et en audit chez Ernst & Young



**Jérôme DELANOE**  
Directeur des Opérations

+25 ans d'expérience - gestion d'opérations industrielles. Conduite de transformation - performance d'environnements complexes et exigeants.




**Nathalie CAIRE-RICHARD**  
Directrice Ressources Humaines

12 ans d'expérience en Ressources Humaines chez McDonald's, Solonet et dans l'administration publique.



**Jean-Philippe DROSS**  
Directeur Service Client

25 ans d'expérience comme responsable du service produits (radiologie). Master II Électronique et Informatique spécialité Optoélectronique.



**Swan TUFFERY**  
Directeur Recherche & Développement / Compliance

10 ans d'expérience chez Honeywell (sécurité produits). MSlac innovation et management de technologie. Diplômé de la Grenoble Business School.



**Richard VOISINNE**  
Directeur Achats & Supply chain

17 ans d'expérience dans l'industrie automobile (PSA Peugeot Citroën et NTNSNR). Ingénieur en mécanique et automatisme. Diplômé de l'INSA Rennes.



**DMS GROUP**

# Résultats financiers 2025



# Compte de résultat

Données consolidées en M€ Normes IFRS	2025	2024	Var.
<b>Chiffre d'affaires</b>	<b>50,0</b>	<b>46,1</b>	<b>+8,5%</b>
<b>EBITDA<sup>1</sup></b>	<b>4,6</b>	<b>2,7</b>	<b>+69,0%</b>
<i>Marge d'EBITDA</i>	<i>9,1%</i>	<i>5,9%</i>	
Dotations aux amortissements et provisions	(2,7)	(2,9)	
<b>Résultat opérationnel courant</b>	<b>1,9</b>	<b>(0,2)</b>	<b>+2,1 M€</b>
Autres produits et charges opérationnels	(0,7)	(0,2)	
<b>Résultat opérationnel</b>	<b>1,2</b>	<b>(0,3)</b>	<b>+1,5 M€</b>
Résultat financier	(1,1)	(2,3)	
<b>Résultat net</b>	<b>0,0</b>	<b>(2,8)</b>	<b>+2,8 M€</b>
Résultat net (part du groupe)	(0,2)	(2,9)	

<sup>1</sup> L'EBITDA correspond au résultat opérationnel courant diminué des dépréciations et dotations nettes aux amortissements et provisions

## **EBITDA 2025 : 4,6 M€ (+69% après +82% en 2024)**

- Charges de personnel en hausse maîtrisée de +5%
- Charges externes en légère hausse de +3% (diminution du recours à la sous-traitance)

## **Marge d'EBITDA de 9,1% (vs. 5,9% en 2024)**

en phase avec le plan stratégique « Imaging 2027 »

## **Résultat opérationnel courant de 1,9 M€,**

en progression de +2,1 M€ sur l'exercice

## **Autres produits et charges opérationnels : (0,7) M€**

principalement constitués des frais d'intégration de Solutions For Tomorrow (SFT)

## **Résultat opérationnel positif de 1,2 M€,**

en progression de +1,5 M€ sur l'exercice

**Résultat financier : (1,1) M€** dont (0,6) M€ de coût de la dette

**Résultat net consolidé légèrement positif, en progression de +2,8 M€**

# Tableau de flux de trésorerie

Données consolidées en M€ Normes IFRS	2025	2024
<b>Marge brute d'autofinancement</b>	<b>3,6</b>	<b>(0,4)</b>
Total variation du besoin en fonds de roulement opérationnel	(3,1)	4,0
<b>Flux nets de trésorerie provenant des activités opérationnelles</b>	<b>0,5</b>	<b>3,6</b>
<b>Flux de trésorerie provenant des activités d'investissement</b>	<b>(2,9)</b>	<b>(2,9)</b>
<b>Flux de trésorerie provenant des activités de financement</b>	<b>4,2</b>	<b>(0,1)</b>
dont Augmentation de capital	6,5	0,0
dont Remboursements d'emprunts (nets des émissions)	(1,6)	0,4
<b>Variation trésorerie nette</b>	<b>1,8</b>	<b>0,6</b>

## **Marge brute d'autofinancement : 3,6 M€**

portée par l'amélioration des résultats en 2025

## **Besoin en fonds de roulement : (3,1) M€**

- Accroissement des stocks pour accompagner l'accélération de l'activité au 2<sup>nd</sup> semestre (dont le contrat Ukraine)
- Augmentation des créances clients en lien avec la saisonnalité de forte activité en toute fin d'exercice

## **Cash-flow opérationnel positif : 0,5 M€**

## **Flux d'investissement : (2,9) M€**

- Capitalisation des frais de R&D pour 2,8 M€

## **Flux de financement : 4,2 M€**

- Produit net de 6,5 M€ de l'augmentation de capital réalisée en août 2025
- Remboursements de dettes financières à hauteur de 1,6 M€ (net des nouveaux emprunts)

## **Variation nette de trésorerie : 1,8 M€**

# Bilan

Données consolidées en M€ Normes IFRS	31/12/25	31/12/24	Données consolidées en M€ Normes IFRS	31/12/25	31/12/24
Actifs non courants	<b>24,6</b>	23,7	Capitaux propres	<b>20,7</b>	14,2
dont droits d'utilisation (IFRS 16)	<b>3,5</b>	3,8	Passifs financiers	<b>14,9</b>	15,9
Stocks	<b>15,7</b>	14,4	Passifs locatifs (IFRS 16)	<b>3,8</b>	4,2
Clients	<b>11,1</b>	7,5	Fournisseurs et autres dettes	<b>18,2</b>	14,9
Autres actifs	<b>3,0</b>	3,0	Autres passifs	<b>4,9</b>	4,7
Trésorerie disponible <sup>1</sup>	<b>8,1</b>	6,0			
<b>Total actifs</b>	<b>62,5</b>	<b>53,9</b>	<b>Total passif</b>	<b>62,5</b>	<b>53,9</b>

<sup>1</sup> La trésorerie disponible est constituée de 7,1 M€ de disponibilités et de 0,9 M€ d'autres actifs financiers courants constitués de la garantie de dette *factor*.

→ **Ratio de gearing net<sup>2</sup> : 33% à fin 2025 vs. 70% à fin 2024**

→ **Ratio de levier<sup>3</sup> (dette nette sur EBITDA) : x1,47 à fin 2025 vs. x3,92 à fin 2024**

## ACTIFS

### Actifs non courants : 24,6 M€

- dt 12,1 M€ d'immobilisations incorporelles
- dt 8,0 M€ d'écarts d'acquisition (goodwill)

### Stocks : 15,7 M€

Accroissement des stocks pour accompagner l'accélération de l'activité au 2<sup>nd</sup> semestre (dont le contrat Ukraine)

### Trésorerie disponible : 8,1 M€

## PASSIF

### Capitaux propres : 20,7 M€

renforcés par l'augmentation de capital réalisée en août 2025 (produit net : 6,5 M€)

### Dettes financières (hors dettes locatives) : 14,9 M€

- dt 9,1 M€ d'emprunts bancaires
- dt 5,3 M€ de factor
- dt 0,5 M€ d'avances remboursables

### Endettement financier net<sup>4</sup> : 6,8 M€ (vs. 9,9 M€ à fin 2024)

<sup>4</sup> L'endettement financier net correspond aux passifs financiers (hors dettes locatives IFRS 16) diminués de la trésorerie disponible

## Mars 2026 : la Banque Européenne d'Investissement (BEI) accorde à DMS Group une ligne de financement allant jusqu'à 20 M€

**Objectif :** **accélérer le développement de la nouvelle génération de solutions d'imagerie médicale dans le cadre du prochain plan stratégique #Imaging 2030** avec l'ambition de faire de DMS Group un leader européen de l'imagerie médicale sur la scène mondiale

### **Utilisation des fonds :**

- **accélérer le développement de solutions innovantes** destinées aux marchés européens et internationaux : nouvelle génération de salle RF numérique, ostéodensitomètre, équipements de radiologie mobile motorisés et non motorisés, solutions mobiles pour salles d'opération (arceaux chirurgicaux) ainsi que l'intégration de solutions permettant l'interprétation d'images médicales par intelligence artificielle ;
- **renforcer les capacités industrielles** du site de production et d'assemblage de Gallargues-le-Montueux ;
- **soutenir les démarches réglementaires**, d'accès au marché et de protection de la propriété intellectuelle ;
- **accompagner le lancement commercial** de nouvelles solutions d'imagerie entre 2026 et 2030.

Les dépenses associées à ce programme d'investissements seront principalement engagées en France.

### PRINCIPAUX TERMES

- **Financement jusqu'à 20 M€**
  - Tranche A : 4,0 M€
  - Tranche B : 6 M€ (après 18 mois)
  - Tranche C : 10 M€ (après 36 mois)
- **Tirages des tranches B et C conditionnés à des jalons** (opérationnels, économiques, R&D, etc.) **et à la discrétion de DMS Group**
- **Tranche A : 5% d'intérêt annuel fixe** (dont 3% différé et payé à l'échéance)
- **Tranches amortissables sur 4 ans** après une période de différé de 2 ans
- **Chaque tranche est assortie de l'émission de BSA** - Dilution potentielle issue du tirage de la tranche A : 4,21%

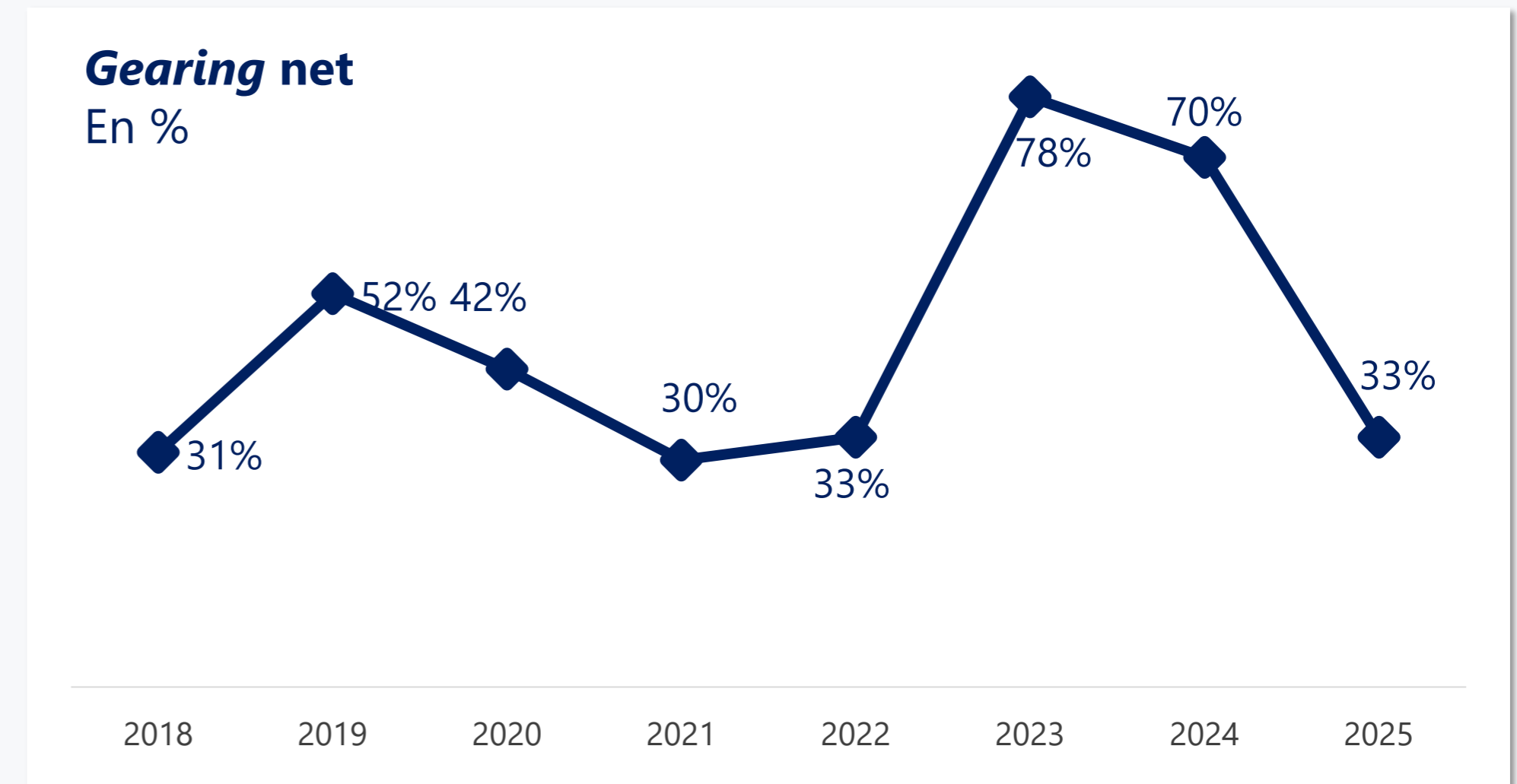
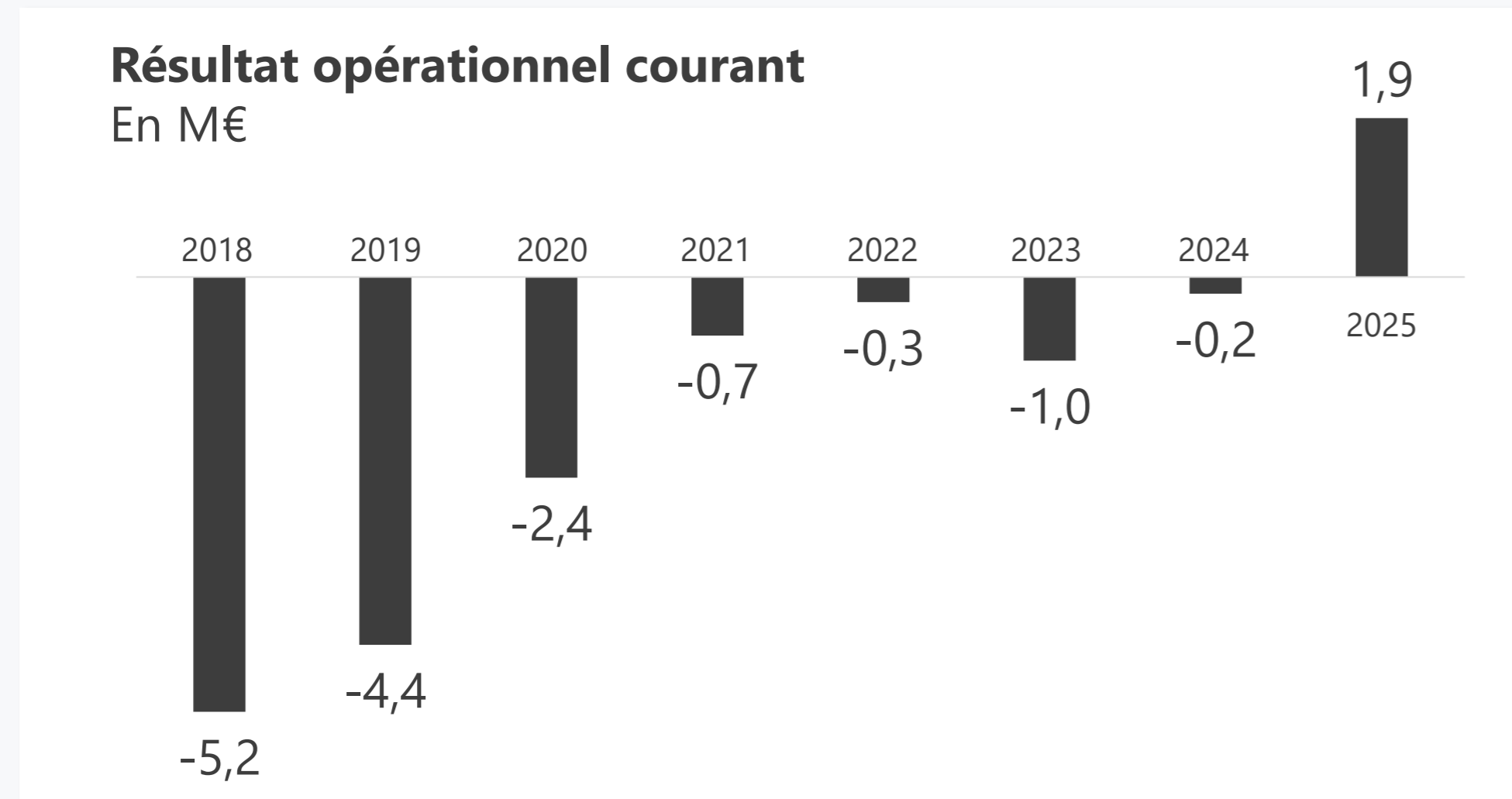
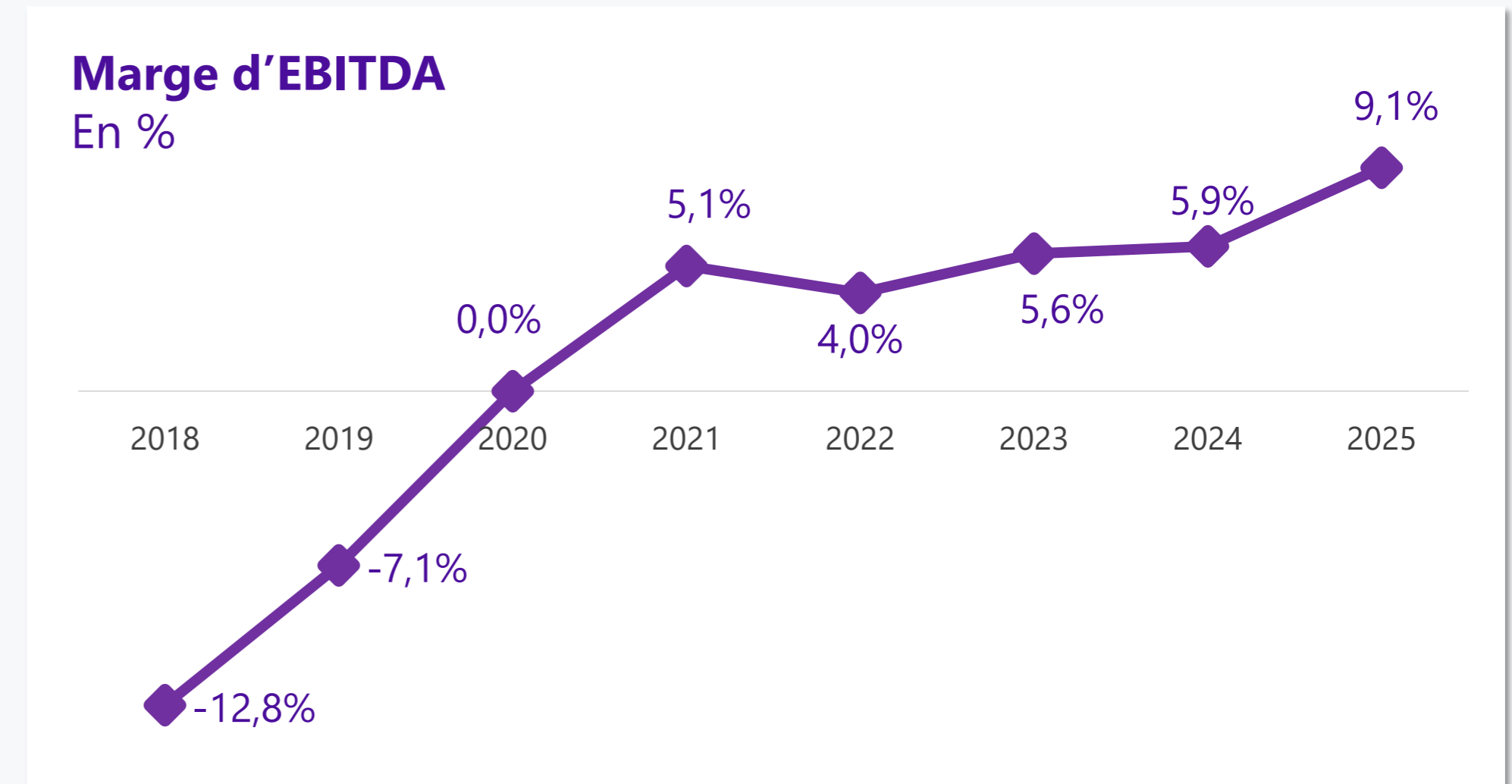
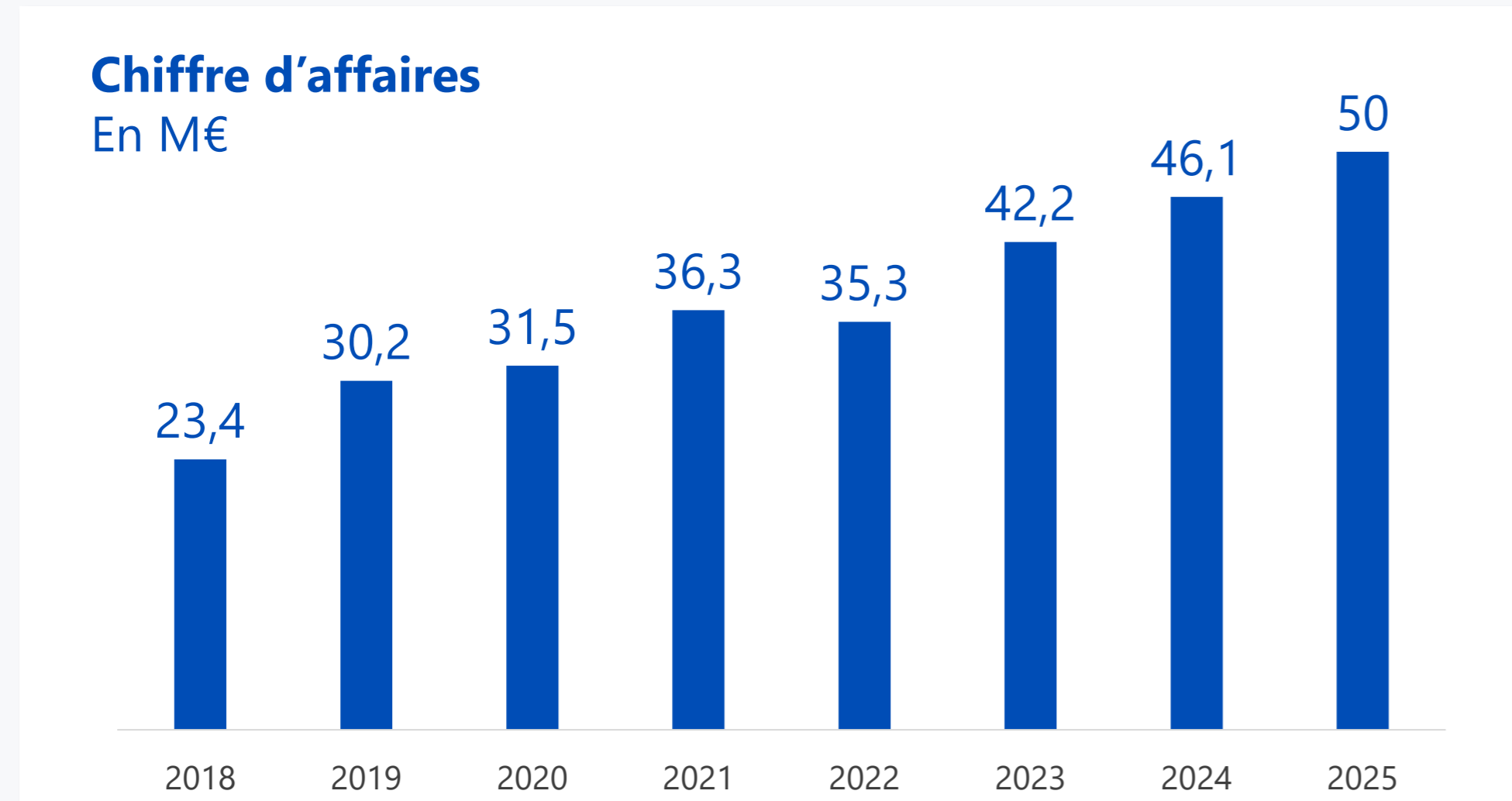
DMS GROUP

**Ambition :**

**Surperformer le  
marché de l'imagerie  
médicale en 2026**

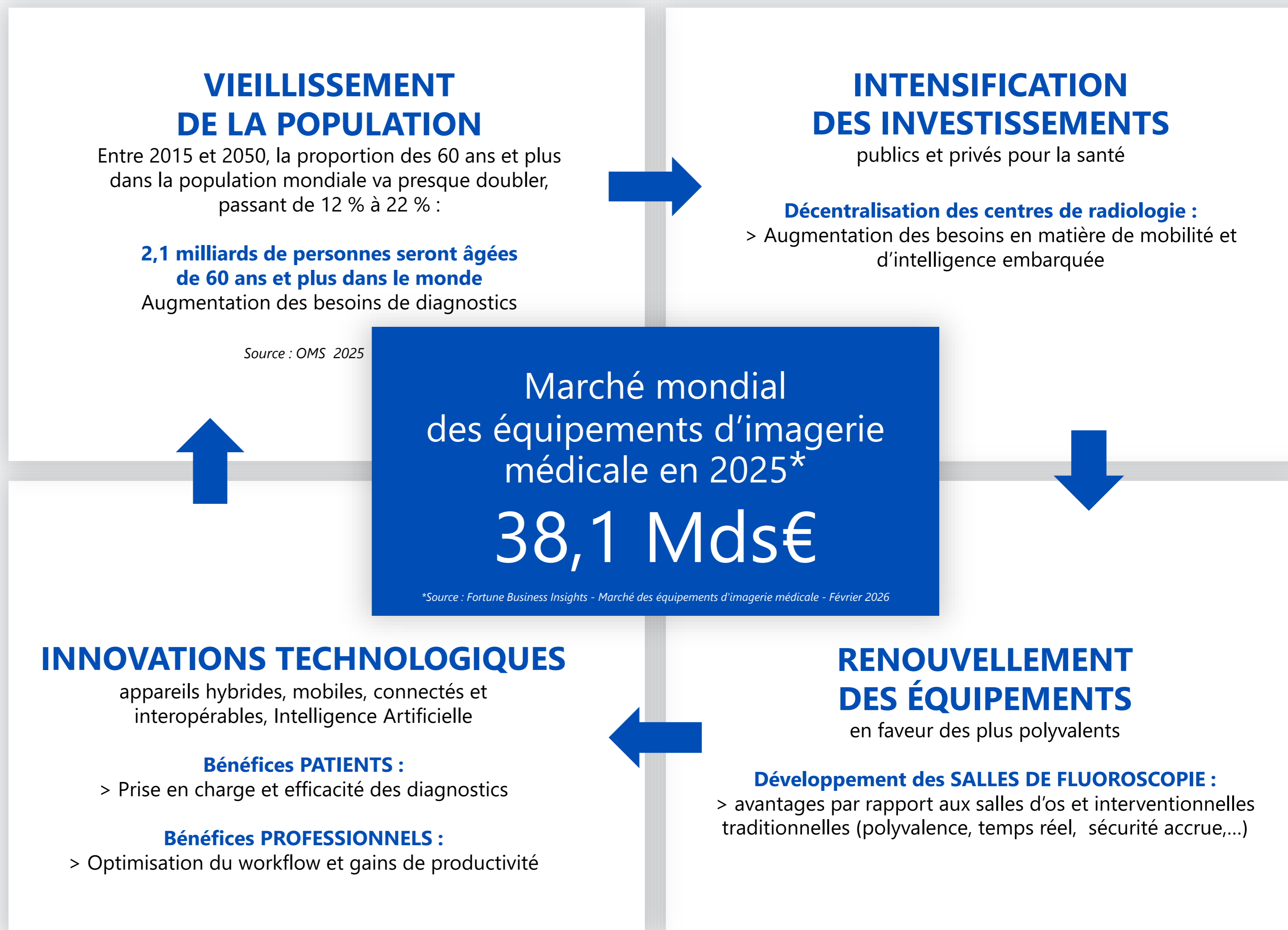


# Un changement de dimension réussi



Gearing net : endettement financier net (hors dettes locatives IFRS 16) / capitaux propres totaux

# Des tendances de marché structurellement porteuses



# Perspectives

## OBJECTIFS 2026



Nouvelle année de **croissance dynamique**



**International**, principal contributeur de la croissance 2026



Travailler à l'**amélioration des marges** et à l'**optimisation des coûts**

## DANS UN CONTEXTE DE MARCHÉ QUI DEMEURE ATTENTISTE...

- Contexte politique national et turbulences géopolitiques internationales
- Attentisme du marché des tables de radiologie en France et en Europe depuis mi-2025

## AMBITIONS PLAN STRATÉGIQUE #IMAGING 2027

**70 M€**

de Chiffre d'affaires

**14%**

de marge d'EBITDA

**... DES OBJECTIFS DE CROISSANCE ET DE RENTABILITÉ CONDITIONNÉS À UNE AMÉLIORATION DU CONTEXTE DE MARCHÉ AU COURS DES PROCHAINS TRIMESTRES**

# Ralentissement conjoncturel de l'activité au 1<sup>er</sup> trimestre

## Reprise de la croissance attendue dès le 2<sup>ème</sup> trimestre

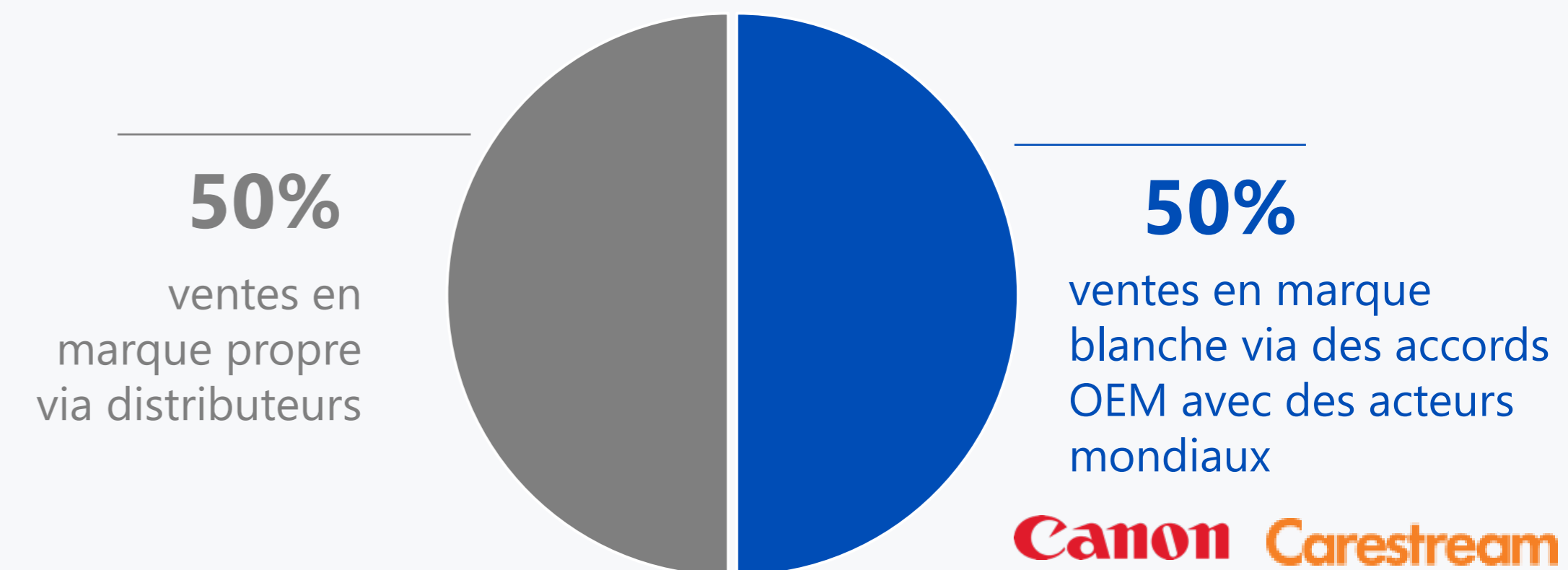
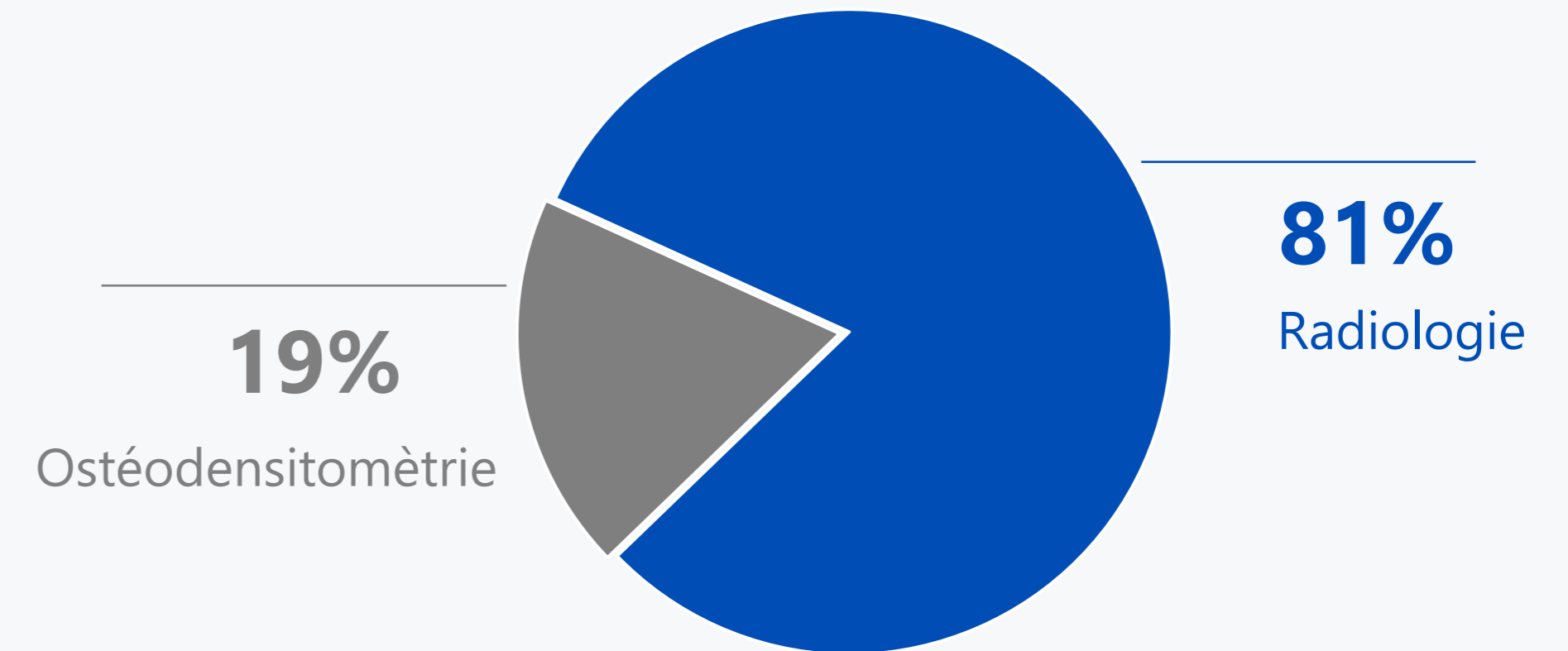
Données consolidées non auditées Normes IFRS – en M€	2026	2025	Variation
Chiffre d'affaires du 1 <sup>er</sup> trimestre	<b>10,0</b>	10,9	-8%
<i>dont Radiologie</i>	<b>8,1</b>	8,6	-5%
<i>dont Ostéodensitométrie</i>	<b>1,9</b>	2,3	-20%

### RADIOLOGIE

- Léger repli de -5%, avec une activité en marque blanche moins soutenue
- Livraison d'un seul lot de mobiles !M1 Adam en Ukraine (4 restants à livrer)
- Reprise de la croissance attendue dès le 2<sup>ème</sup> trimestre

### OSTÉODENSITOMÉTRIE

- Recul de -0,4 M€ des ventes, 1<sup>er</sup> trimestre peu significatif en termes de volumes
- Pas de remise en cause de la trajectoire de croissance : reprise de la croissance attendue dès le 2<sup>ème</sup> trimestre et sur l'ensemble de l'année



# Moteurs de croissance des prochains trimestres



## Poursuite des livraisons des mobiles de radiologie !M1 Adam en Ukraine

- Nouvelles livraisons au 2<sup>ème</sup> trimestre 2026 (6 lots livrés à fin mars 2026 sur un total de 10 lots)
- Contrat de **11 M€ déployé sur 12 mois**, financé par le Fonds pour la résilience économique de l'Ukraine

## Accords industriels historiques

- **Fujifilm Healthcare**, notamment en Amérique du Sud et en Afrique
- **Canon Medical Systems Europe**, qui accélère la diffusion de la table de radiologie Xavion en Europe avec l'ouverture de nouveaux marchés prometteurs



## Poursuite de la dynamique commerciale en Amérique du Nord

- Contrats OEM avec Carestream Health et Fujifilm Healthcare Americas
- Partenariats avec Medlink Imaging et JPI Healthcare Solutions pour le mobile de radiologie !M1 (certification FDA en 2025)
- Potentiel marché US: 1 200 unités vendues par an pour les systèmes de radiologie mobile



## Lancement de la solution ONYX en 2026 (en attente des autorisations de mise sur le marché)

- Nouveau mobile de radiologie doté d'un tube à rayons X basé sur la technologie des nanotubes de carbone (NTC)
- Certification en attente depuis plusieurs mois (encombrement réglementaire des organismes)
- Investissements d'industrialisation ralentis en attendant plus de visibilité sur la certification
- Certification MDR dans les prochaines semaines et premières ventes attendues au 3<sup>ème</sup> trimestre 2026

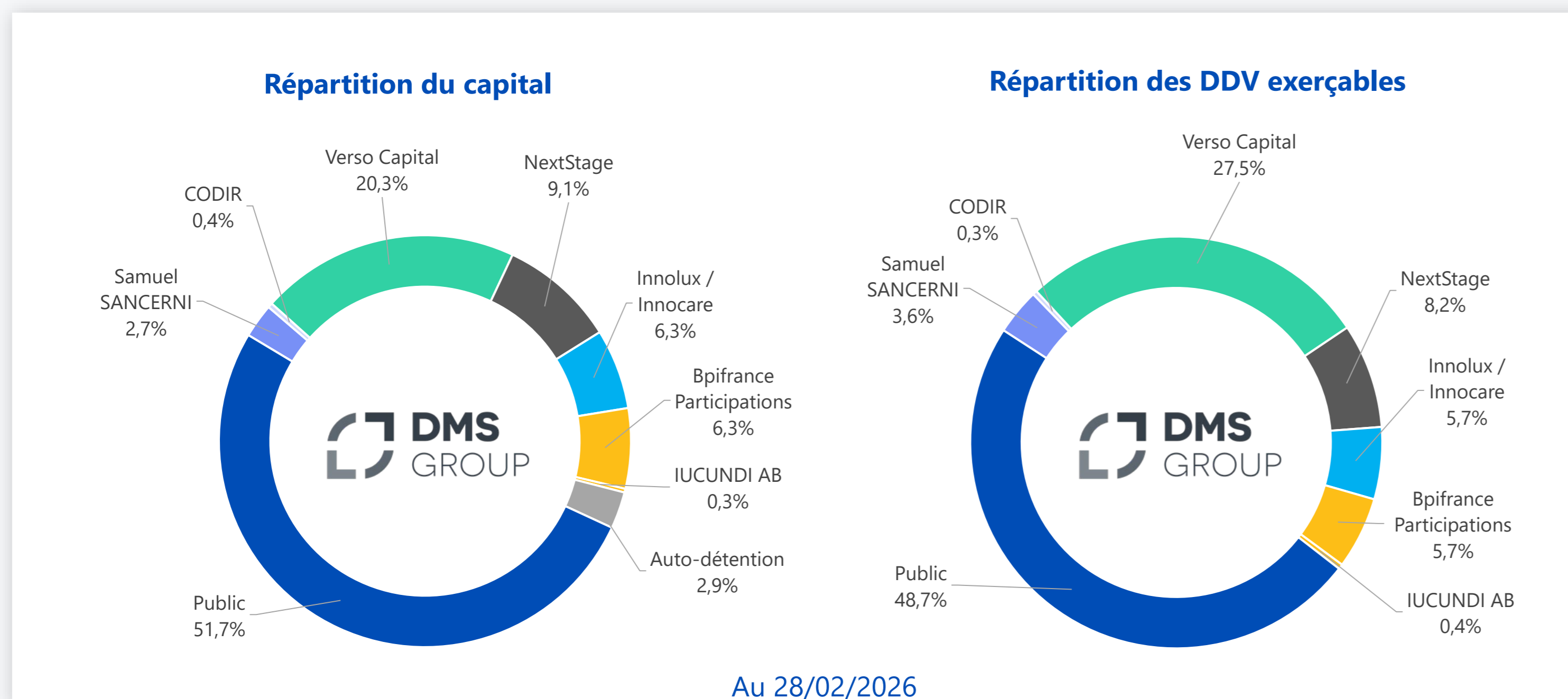


DMS GROUP

# Actionnariat & informations boursières



# Actionnariat & informations boursières




## Calendrier de communication financière\*

15/06/2026	Assemblée générale
20/07/2026	Chiffre d'affaires du 2 <sup>ème</sup> trimestre 2026
28/09/2026	Résultats semestriels 2026

\* Calendrier prévisionnel susceptible d'être modifié. Consulter le site internet de DMS Group.

Informations boursières (au 31/12/2025)	
Cotation	Euronext Growth Paris 
Libellé	DMS GROUP
Code ISIN	FR0012202497
Mnémonique	ALDMS
Eligibilité	PEA et PEA PME-ETI 
Nombre d'actions	26 686 791
Droits de vote théoriques <sup>1</sup>	30 439 250
Droits de vote exerçables <sup>2</sup>	29 667 713
Suivi Analyse	 

DMS Group fait partie du programme ETIncelles destiné aux PME qui ont l'ambition de devenir des ETI. 

<sup>1</sup> Le nombre de droits de vote théoriques est calculé sur la base de toutes les actions auxquelles sont attachés des droits de vote simple et double, y compris les actions privées de droit de vote.

<sup>2</sup> Le nombre de droits de vote exerçables est calculé en ne tenant pas compte des actions privées de droit de vote (actions auto détenues).

# Contactez-nous



Le Groupe DMS est présent sur tous les continents à travers un réseau de plus de 140 distributeurs nationaux, filiales et joint-ventures.

## DMS GROUP

9 Av. du Canal Philippe Lamour  
30660 Gallargues-Le-Montueux

## Suivez-nous

[www.dms-imaging.com](http://www.dms-imaging.com)  
LinkedIn : DMS Imaging

## Nous contacter

[relationinvestisseur@dms-imaging.com](mailto:relationinvestisseur@dms-imaging.com)

## Nos prochains événements\*

- 15/06/2026 Assemblée générale
- 20/07/2026 Chiffre d'affaires du 2<sup>ème</sup> trimestre 2026
- 28/09/2026 Résultats semestriels 2026

*\* Calendrier prévisionnel susceptible d'être modifié. Consulter le site internet de DMS Group.*





**DMS GROUP**

# Annexes



# Un univers riche d'opportunités

Clients potentiels  
« nouveaux équipements »

Clients actuels/potentiels  
« offre existante »

## GÉNÉRALISTES MONDIAUX

- Un CA cumulé de près de 30 Mds€ en 2021
- Plus de 70 % de part de marché
- Offre complète
- Intégration de l'ensemble de la chaîne de valeur

**PHILIPS**  
Healthcare

**SIEMENS**  
Healthineers



## CHALLENGERS

- Plus de 10 Mds€ de CA en 2021
- Environ 30 % de part de marché
- Spécialistes historiques du film en phase de repositionnement vers l'imagerie médicale
- Expertise technologique et industrielle limitée

**Canon**

**SHIMADZU**  
Excellence in Science

**Carestream**

**AGFA**

**FUJIFILM**

KONICA MINOLTA

## ACTEURS DE NICHES

- Acteurs spécialistes
- Expertise de la conception à la commercialisation en marque blanche

SEDECAL  
YOUR OEM PARTNER

GMMGROUP

DMS  
GROUP

Avantages concurrentiels de DMS :  
Maîtrise complète + Solution logiciel  
+ Différenciation par l'innovation